

CAMPAGNE 2018  
BILAN DEPARTEMENTAL AU 31/12/2018

*A l'attention du Conseil départemental de la Manche.  
A l'attention des membres du Comité de pilotage départemental « Frelons asiatiques ».  
A l'attention des élus et collectivités de la Manche.  
A l'attention du réseau de référents locaux « frelons asiatiques », formés par la FDGDON.  
A l'attention des entreprises de désinsectisation éligibles à la lutte collective.*

**ENGAGEMENT DES COLLECTIVITES LOCALES DANS LA LUTTE COLLECTIVE**

Les Communes ou leur intercommunalité ont été appelées à conventionner avec la FDGDON de la Manche, permettant de réaliser les opérations prévues par le programme départemental (surveillance, prévention, lutte), en complément des aides allouées par le Conseil départemental de la Manche.

Etat des engagements par Commune (conventionnement en direct ou via leur intercommunalité), au 31/12/2018 :

Bilan des engagements	2017	2018
Communes engagées	377	435
Communes non-engagées	94	41

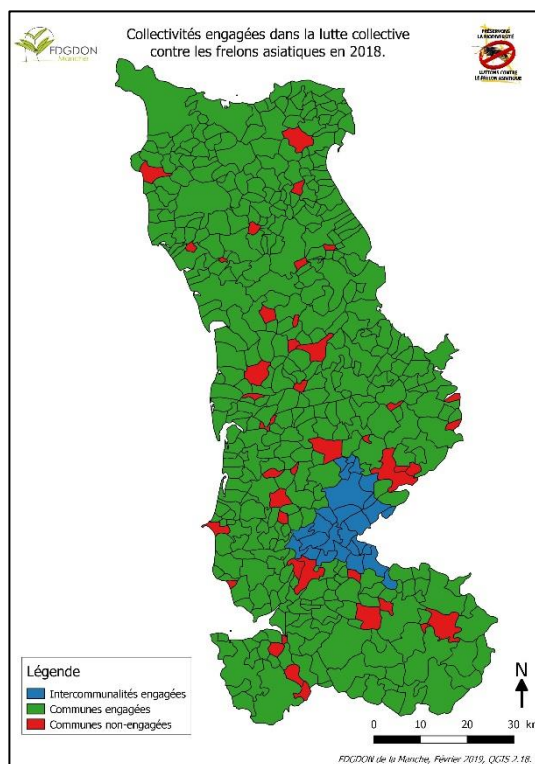
Soit **91% des Communes sont engagées** dans la lutte collective départementale pour 2018.

Sur les 435 engagements, il y a 374 renouvellements, 61 nouveaux engagements, par rapport à 2017.

La liste et la carte des engagements des collectivités est à retrouver sur : [www.fdgdon50.com](http://www.fdgdon50.com).





**Une règle d'or pour l'efficacité de la lutte :**

- Avoir un financement de la lutte pour la destruction de tous les nids localisés, quel que soit l'endroit (public ou privé).
- Une destruction des nids dans la norme (question d'efficacité de l'intervention pour éviter une destruction « sauvage » inefficace et pouvant remettre en cause la sécurité des personnes).
- La découverte des nids le plus tôt possible, avec leur signalement rapide en Mairie.



La FDGDON remercie les Communes et les Intercommunalités qui s'engagent dans la lutte collective contre les frelons asiatiques en 2018.

**UN CYCLE BIOLOGIQUE ANNUEL**

Printemps	Été-automne	Fin d'automne	Hiver
			
Création d'un nid primaire (~10cm)	Délocalisation et développement du nid	Départ des femelles Fin de la lutte collective	Nid abandonné Dégradé par les intempéries

## ETAT DES NUISANCES APICOLES, ECONOMIQUES ET SANITAIRES

Sur le volet apicole, la pression sur les ruchers qui s'est **généralisée au mois d'août** semble toujours aussi importante en fin de saison.

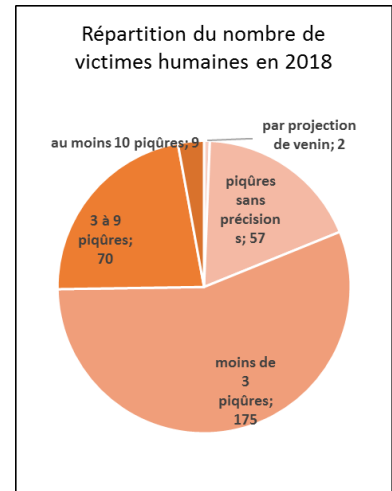
Des dégâts considérables ont été signalés dès l'été, insupportables pour les apiculteurs (l'apiculteur doit parfois nourrir lui-même ses abeilles car elles manquent de nourriture, elles ne sortent plus faire de récolte ; ou la colonie abandonne la ruche...). Des pertes de ruches sont signalées dès l'été.

La FDGDON établit un référencement des attaques humaines par les frelons asiatiques (lorsqu'elles sont signalées). Ci-contre les informations connues de la FDGDON depuis le mois de mai 2018 (**313 victimes : 311 par piqûre et 2 par projection de venin**).

**Un premier décès** consécutif à une attaque de frelons asiatiques, début août, dans le Sud-Manche, a été porté à connaissance de la FDGDON.

**2 décès ont également eu lieu dans l'Ouest du Calvados** cet été.

En outre, sont portées à connaissance **5 attaques sur chien, 1 sur chat et 2 sur bovin (dont 1 mortelle)**, dans le département de la Manche.



## ETAT DES SIGNALEMENTS ET DES DESTRUCTIONS DE NIDS

Les signalements de nids sont progressifs au cours de la saison. Les administrés ont pour consigne de signaler les nids en mairie. Ces dernières reportent ce signalement sur la plateforme de signalement et de gestion des nids créé à l'initiative de la FDGDON : [www.frelonasiatique50.fr](http://www.frelonasiatique50.fr)

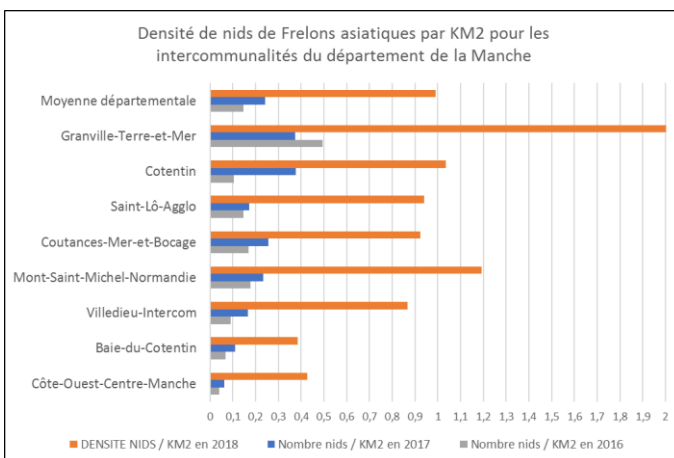
### Etat des signalements reçus et nids de frelons asiatiques identifiés :

La FDGDON a reçu **7259 signalements pour la saison 2018**, pour **5898 nids de frelons asiatiques** identifiés.

Après une stabilisation du nombre de nids identifiés en septembre par rapport à août, le nombre de nids est en hausse en octobre, puis à la baisse en novembre (dernier mois de lutte).

La densité la plus forte se situe dans la région Granvillaise, avec en moyenne près de 2 nids par Km2. Le maximum connu sur une Commune étant proche de 17 nids par Km2. L'Avranchin est également fortement impacté, avec plusieurs Communes dépassant 5 nids par Km2.

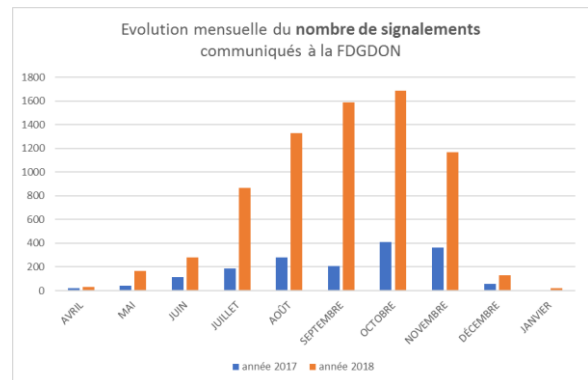
La moyenne départementale est de **1 nid par Km2**.



### Pour toute information complémentaire :

- [www.frelonasiatique50.fr](http://www.frelonasiatique50.fr) (plateforme de signalement et gestion des nids).
- [www.fgdgon50.com](http://www.fgdgon50.com), page « frelon asiatique ».

### Bilan départemental 2018 :



Nombre de signalements (tous signalements de nids à la FDGDON)	7259	
Nombre de nids de frelons asiatiques localisés (actifs et non actifs)	5898	
Nombre de nids de frelons asiatiques détruits par la lutte collective et en dehors	4967	
Nids détruits par la lutte collective et avec compte rendu rempli par l'entreprise	Nids haut. < 3m dia. < 15cm	14%
	Nids < 15m	69%
	Nids > 15m	18%

